

A Magyar Kézilabda Szövetség Infrastruktúra Szabályzata

Hatályos: 2023. január 13.

ÁLTALÁNOS RENDELKEZÉSEK

1. A Szabályzat hatálya

- 1.1. A Magyar Kézilabda Szövetség (a továbbiakban: MKSZ) Infrastruktúra Szabályzatának célja az MKSZ által szervezett nemzetközi és hazai mérkőzések lebonyolítására alkalmas sportlétesítmények sportszakmai előírásainak meghatározása.
- 1.2. Jelen szabályzat hatálya kiterjed az MKSZ tagjaként, az MKSZ szakágaiban működő sportszervezetekre. Minden sportrendezvény szervezőjének képviselője egy személyben felel az infrastruktúra szabályzatban (továbbiakban: szabályzat) meghatározott követelmények betartásáért.
- 1.3. A szabályzat területi hatálya kiterjed az MKSZ versenyrendszereiben Magyarországon megrendezésre kerülő mérkőzések helyszínéül szolgáló valamennyi sportlétesítményre.

2. Bevezető rendelkezések

- 2.1. Mérkőzések csak az adott versenyrendszerre hitelesített sportlétesítményben kerülhetnek lebonyolításra. A sportszakmai és biztonsági előírásokat az adott kategóriára kiadott versenykiírások szabályozzák. Utánpótlás bajnoki mérkőzések esetében az elvárt kategória besorolást a mindenkor érvényes versenykiírás, a megyei bajnoki mérkőzések esetében a megyei versenykiírás szabályozza.

Kategóriák	Bajnoki besorolás
[A]	Nemzetközi mérkőzések megrendezésére alkalmas sportlétesítmény.
[B]	NB I osztályú bajnoki-, vagy kupamérkőzés megrendezésére alkalmas sportlétesítmény
[C]	NB I / B osztályú bajnoki-, vagy kupamérkőzés megrendezésére alkalmas sportlétesítmény
[D]	NB II osztályú bajnoki-, vagy kupamérkőzés megrendezésére alkalmas sportlétesítmény
[E]	Minden egyéb mérkőzés.

- 2.2. Az [A] kategóriai besorolású sportlétesítmények esetében az IHF és az EHF adott eseményére vonatkozó speciális előírásait figyelembe kell venni.

- 2.3. A szabályzatnak való teljes megfelelés esetén a sportlétesítmény kategóriai besorolásának megfelelő pályahitelesítési jegyzőkönyv (1. sz. melléklet) kerül kiadásra. A kormányrendelet hatálya alá tartozó sportlétesítmény esetében 1 évre, a kormányrendelet hatálya alá nem tartozó sportlétesítmény esetében 2 évre adható meg a hitelesítés.
- 2.4. A jegyzőkönyv kiadására az MKSZ és a Megyei Szövetségek jogosultak. A kiadás iránti eljárásban [A], [B] kategória esetén az MKSZ nevében az MKSZ Verseny Igazgatósága, [C], [D], [E] kategória esetén a Megyei Szövetségek nevében a Megyei Szövetségek Versenyigazgatóságai járnak el.
- 2.5. A pályahitelesítés időpontjáról a hitelesítést végző szövetség szervezeti egységének képviselője legalább 5 nappal korábban tájékoztatja a sportrendezvény szervezőjét.
- 2.6. [A]-[B] kategóriába sorolt sportlétesítmények kapcsán a pályahitelesítés akkor adható ki, ha az alábbi dokumentumok a sportszervezet rendelkezésére állnak az adott létesítmény vonatkozásában:
- 2.6.1. Biztonságtechnikai berendezések megfelelőségét igazoló jegyzőkönyv [A sportrendezvények biztonságáról szóló 54/2004 (III. 31.) számú Korm. rendelet 13.§],
 - 2.6.2. a jogszabályokban előírt írásbeli hatósági hozzájárulások megléte (Rendőrség, Katasztrófavédelem, Nemzeti Népegészségügyi Központ),
 - 2.6.3. a sportlétesítmény tulajdonosával /üzemeltetőjével kötött, érvényes bérleti szerződés, amely a sportrendezvény megtartásához szükséges,
 - 2.6.4. valamint világítási, fénymérési jegyzőkönyv.
- 2.7. [C]-[E] kategóriába sorolt sportlétesítmények kapcsán a pályahitelesítés akkor adható ki, ha az alábbi dokumentumok a sportszervezet rendelkezésére állnak az adott sportlétesítmény vonatkozásában:
- 2.7.1. Biztonságtechnikai berendezések megfelelőségét igazoló jegyzőkönyv [A sportrendezvények biztonságáról szóló 54/2004 (III. 31) számú Korm. rendelet 13.§],
 - 2.7.2. a jogszabályokban előírt írásbeli hatósági hozzájárulások megléte (Rendőrség, Katasztrófavédelem, Nemzeti Népegészségügyi Központ), valamint
 - 2.7.3. a sportlétesítmény tulajdonosával /üzemeltetőjével kötött, érvényes bérleti szerződés, amely a sportrendezvény megtartásához szükséges.

- 2.8. A pályahitelesítés megadása a hitelesítés során tapasztalt hiányosságok pótlásától, a rendellenességek megszüntetésétől tehető függővé.
- 2.9. A pályahitelesítés megadásának megtagadásával kapcsolatosan a sportrendezvény szervezője a kézhezvételtől számított 15 napon belül panaszt nyújthat be a Megyei Szövetségek Versenyigazgatóságainak döntései ellen az illetékes Megyei Szövetség Fellebbviteli Bizottságához, az MKSZ Versenyigazgatóságának döntése ellen az MKSZ Fellebbviteli Bizottságához.
- 2.10. A sportrendezvény szervezőjének az utolsó érvényes pályahitelesítést követően, bármely a szabályzatban a sportlétesítmény vonatkozásában előírt követelmény kapcsán bekövetkezett változásról 5 napon belül tájékoztatnia kell az MKSZ vagy a Megyei Szövetségek pályahitelesítésért felelős szervezeti egységét.
- 2.11. Jelen szabályzat egyes rendelkezései alól indokolt és szükséges esetben felmentést adhat az MKSZ mindenkori Versenyigazgatója.
- 2.12. Ideiglenesen¹ használt létesítmények tekintetében eltéréseket engedélyezhet a Versenybizottság, kizárólag írásos határozat formájában.
- 2.13. Adott osztályú bajnoki-, vagy kupamérkőzés megrendezésre kerülhet az elvárt kategóriai besorolásnál magasabb kategóriába sorolt pályahitelesítéssel rendelkező sportlétesítményben is.
- 2.14. Osztályváltás esetén a sportszervezet képviselője felelős a magasabb bajnoki osztályban elvárt kategóriai besorolású sportlétesítmény biztosításáért.

¹ Ezen időtartam a bejelentés időpontjának napjától számítva nem lehet hosszabb két hónapnál.

3. A játéktér és közvetlen környezetének felépítése, kialakítása

3.1. A pálya talaja

3.1.1. [A]-[C] kategóriára vonatkozó szabályok

- Kizárólag sportpadló vagy parketta pályatalaj típusok elfogadhatóak.

3.1.2. [D]-[E] kategóriára vonatkozó szabályok

- Az A-C kategóriára vonatkozó szabályok között meghatározott pályatalaj típusokon kívül minden olyan talaj típus is elfogadott, amelyet az MKSZ mindenkori versenyigazgatója előzetesen engedélyezett.

3.2. A pálya méretei kategóriák alapján történő bontásban

Kategóriák betűjelei	Játéktér méretei	
	Szélesség	Hossz
[A]	20 m	40 m
[B]	20 m	40 m
[C]	20 m	40 m
[D]	20 m	40 m
[E]	A versenykiírásban meghatározott csökkentett pályaméretnek megfelelő terem.	

3.3. Vonalazások

3.3.1. Általános szabályok (3.sz. melléklet)

- A játéktér egyenes határvonalakkal kell jelölni.
- Az alapvonalak a kapufák közötti részen 8 cm, minden más vonal pedig 5 cm széles. A vonalat jól látható színnel kell felfesteni. Két szomszédos terület közötti vonalak helyettesíthetők a két terület talajának különböző színű felfestésével.
- **Biztonsági zóna:** Létesítése kötelező a játéktér körül, amely az oldalvonalak mentén legalább 1 méter, az alapvonalak mögött 2 méter nagyságú.
- **Kapuelőtér:** A kapuk előtt található. A kapuelőteret a kapuelőtér vonal határolja (6 méteres vonal).
- **Kapuelőtér vonal:** A kapuelőtér vonal jelöléséhez, közvetlenül a kapu előtt kell elhelyezni egy 3 méter hosszú vonalat (ez párhuzamos a gólvonallal és 6 méterre

helyezkedik el attól), melyet kétoldalt 1-1 (a kapufák belső, hátsó élétől mért) 6 méter sugarú negyedkör köt össze az alapvonallal.

- **Szabaddobási vonal:** 9 méteres vonal, mely egy szaggatott vonal, a kapuelőtérvonaltól 3 méterre, azzal párhuzamosan kell felfesteni. A vonalrészek és a köztük lévő távolság egyaránt 15 cm.
- **7 méteres vonal:** 1 méter hosszú egyenes vonal, közvetlenül a kapu előtt, amely 7 méterre (a gólvonal hátsó élétől a 7 méteres vonal elülső éléig mérve) helyezkedik el a gólvonaltól, azzal párhuzamosan.
- **Kapus határvonal** (4 méteres vonal): Egy 15 cm hosszú vonal, mely közvetlenül a kapu előtt, a gólvonallal párhuzamosan és attól 4 méterre (a gólvonal hátsó élétől a 4 méteres vonal elülső éléig mérve) helyezkedik el.
- **Középvonal:** A két oldalvonal felezőpontját köti össze.
- **Kezdődobás köre** (kezdődobásra kijelölt terület): Egy 4 méter átmérőjű kör és a középvonal közepén helyezkedik el. A kezdődobásra kijelölt terület lehet: a játéktértől különböző színnel felfestve vagy a körvonallal megjelölve.
- **Cserevonal** (az oldalvonal része): mindkét csapat számára a középvonaltól mért 4,5 méterig tart. Ezt a pontot a középvonallal párhuzamos, a mezőnyben és a játéktéren kívül is egyaránt 15 cm hosszú vonal jelzi.
- **Edzői zóna:** Kijelöli a cserehelyen tartózkodó személyek mozgásterét mindkét irányba a középvonaltól 3,5 méterre és az alapvonaltól 8 méterre kezdődően. Nem érintkezik az oldalvonallal.

3.3.2. [A] kategóriára vonatkozó szabályok

- A játéktéren kizárólag kézilabda vonalazás megengedett.

3.3.3. [B]-[E] kategóriára vonatkozó szabályok

- Megengedett a kézilabda vonalain kívül más sportág vonalainak megtartása a játéktéren, azon kikötéssel, hogy a középvonalon kívül a kézilabda vonaloknak azonos színűnek kell lenniük.

3.4. Kapuk

3.4.1. [A]-[E] kategóriára érvényes szabályok (2. sz. melléklet)

- A két alapvonal közepén kell elhelyezni a kapukat.
- Belső méretük: 2 méter magas és 3 méter széles.
- A kapukat biztonságosan kell a talajhoz vagy a mögötte lévő falhoz rögzíteni.

- A kapufák hátsó oldala egyvonalban kell, hogy elhelyezkedjen a gólvonal hátsó szélével. A kapufák és a keresztgerenda ugyan abból az anyagból kell, hogy készüljön (pl.: fa, könnyű fém vagy szintetikus anyag), négyzet keresztmetszetűek, szélességük és vastagságuk egyaránt 8 cm. A kapufák és a keresztgerenda mezőnyből látható három oldalát a háttértől és a talajtól lényegesen eltérő két különböző színnel kell befesteni. (3. sz. melléklet)
- A kapukat hálóval kell ellátni, melyet úgy kell felfüggeszteni, hogy a kapura dobott labda normális körülmények között a kapuban maradjon.
- A kapu pályahitelesítéshez szükséges megfeleléséről szóló Európai Unió tanúsítvány megléte kötelező. A kapunak EN 749-es hitelesítéssel kell rendelkezniük.²

3.5. Labdafogó háló

[A] kategóriára vonatkozó szabályok

- A televíziós megjelenítés érdekében mindkét kapu mögé fekete fogóhálót kell felszerelni.
- A labdafogó háló nagysága 20 méter * 7 méter.
- A háló négyzeteinek nagyságának 10x10 cm nagyságának kell lennie.

[B]-[C] kategóriára vonatkozó szabályok

- A labdafogó háló nagysága 20 méter * 7 méter.
- A háló négyzeteinek nagyságának 10x10 cm nagyságának kell lennie.

[D]-[E] kategóriára vonatkozó szabályok

- Labdafogó háló alkalmazása opcionális.

3.6. Cserehely, cserepad

3.6.1. Általános szabályok

- A középvonaltól mindkét irányba a cserepadok külső végéig terjedő oldalvonalon kívüli terület a cserehely.
- A cserepadoknak a középvonaltól 3,5 méterre kell kezdődni. A cserepadok külső végéig semmiféle tárgy nem lehet az oldalvonal közelében (legalább 8 méterre a középvonaltól).

² A kapuk EN 749-es hitelesítése a CEN által történik, összhangban az EN 202.10-1 szabállyal.

3.6.2. [A]-[B]kategóriára érvényes szabályok

- 16 fő részére ülőhely biztosításának kialakítása kötelező mindkét cserehelyen(kispad). A kispadot képező székek nem lehetnek önállóan mozgathatóak.
- Amennyiben egy sportlétesítményben a hosszanti oldalak közül csak az egyik hosszanti oldalon található nézőtér, a cserepadot azzal szemben kell elhelyezni. Ez alól kivételt képez az a sportlétesítmény, amelyben az oldalvonal és a lelátó első sora között legalább 3 méter van.

3.6.3. [C]-[D] kategóriára érvényes szabályok

- 16 fő részére ülőhely biztosításának kialakítása kötelező mindkét cserehelyen (kispad).

3.6.4. [E] kategóriára érvényes szabályok

- Minden korosztályban a versenykiírásban meghatározott maximálisan nevezhető játékosok számára elegendő ülőhely biztosítása kötelező.

3.7. Versenybírói asztal

3.7.1. [A]-[E] kategóriára érvényes szabályok

- A versenybírói asztalt a cserehely oldalán, a felezővonalon, szimmetrikusan középen kell elhelyezni.
- Az asztal hosszúságának minimum 2 méter 80 cm-nek, maximum 4 méternek kell lennie, a szélességének 70 cm-nek.
- Az adott bajnoki osztályra vonatkozóan a hatályos versenykiírásban előírt számú férőhely biztosítása kötelező az asztalnál.

3.8. Pálya törlő személyzet

3.8.1. [A]-[C] kategóriára érvényes szabályok

- A pálya törlő személyzet részére ülőhely biztosítása a játéktér közvetlen környezetében kötelező, úgy, hogy a biztosított hely nem zavarja a hivatalos személyek, játékosok/csere játékosok mozgását, illetve feladatainak ellátását.
- A biztosított ülőhelyet a biztonsági zónánk kívül kell elhelyezni.

3.8.2. [D]-[E] kategóriára érvényes szabályok

- A pálya törlő személyzet részére ülőhely biztosítása opcionális.

3.9. Világítás

3.9.1. A játéktér megvilágítását olyan reflektorokkal kell biztosítani, melyek fényereje a pálya minden pontján legalább:

Kategóriák betűjelei	LUX
[A]	1200
[B]	1200
[C]	800
[D]	800
[E]	600

4. A sportlétesítményre vonatkozó kötelező előírások

4.1. Belmagasság

4.1.1.

Kategóriák betűjelei	A megadott minimum belmagasság
[A]	12 m
[B]	7 m
[C]	7 m
[D]	7 m
[E]	7 m

4.2. Hirdetések, és reklámtáblák elhelyezése

4.2.1. Hirdetések a játéktéren

- A játéktéren elhelyezett hirdetések nem érinthetik a pálya egyetlen vonalát sem.

4.2.2. Reklámtáblák a játéktér körül

[A] kategóriára vonatkozó szabályok

- **LED reklám**
- A játéktér három oldalról reklámtáblákkal kell ellátni, amelyek a teljes játéktér területét lefedik és jelölik a biztonsági zónát. A versenybíróasztallal és a fő TV-kamerával szemben lévő hosszú oldal egy 40 méter hosszú x 1 méter magas LED/LCD rendszer.

- Mindkét rövid oldalon 20 méter hosszú x 1 méter magas LED/LCD táblák elhelyezése kötelező.
- Az összes reklámnak egyszerre kell mozognia.
- Statikus reklámtáblák elhelyezése tilos.

[B]-[E] kategóriára vonatkozó szabályok

- A játéktér oldalán LED/LCD, vagy egyéb reklámtábla elhelyezése opcionális.

4.2.3. Padlómatricák

[A] kategóriára vonatkozó szabályok (használat esetén be kell tartani az EHF által meghatározott szabályokat):

- Legfeljebb hat pályamatrixa helyezhető el, maximum 450 cm x 150 cm-es méretekkkel.
- A kapuelőtér területére legfeljebb négy darab, 450 cm x 150 cm-es pályamatrixa kerülhet.
- Egy 400 cm x 80 cm nagyságú matrixa kerülhet mindkét oldalsó gólvonalra.
- Amennyiben a használt padló az EHF adománya, akkor a kapuval szemben a bal oldalon kell elhelyezni a padló szállítójának, a Gerflornak a logóját. Minden más esetben a hely szabadon használható tetszés szerint.
- Egy legfeljebb 400 cm x 80 cm nagyságú matrixa helyezhető el mindkét oldalsó gólvonalon túl a kapufákon kívül.
- Mindkét kapuban elhelyezhető egy legfeljebb 300 cm x 80 cm-es matrixa.
- A középső kört ki kell tölteni egy, 400 cm átmérőjű matrixával.
- Bemutató partner matrixáknak 450 cm x 150 cm-es méretekkkel kell rendelkeznie.
- 3 D matrixa elhelyezése kizárólag a játéktéren kívül megengedett. Indokolt esetben a Kommunikációs, PR és Marketing-Igazgatóság eltérést engedélyezhet. Az engedélykérő levél a media@mksz.hu e-mail címre küldendő, melyben meg kell jelölni a pályamatrixa méretét, azt a helyet ahová el kívánják helyezni a matrixát, valamint indokolni kell a 3D matrixa játéktérre való elhelyezésének szükségességét. A levél mellékletként látványterv csatolandó.
- A játéktér körülvevő LED/statikus táblák mögött második reklámsor elhelyezése szigorúan tilos.

- A pályán elhelyezett matricák vonalakat nem érinthetnek.

[B]-[E] kategóriára vonatkozó szabályok

- Legfeljebb tíz pályamatrixa helyezhető el, 450 cm x 150 cm-es méretekkel.
- A kapuelőtér területére legfeljebb hat darab, 450 cm x 150 cm-es matrica kerülhet.
- Két 400 cm x 80 cm nagyságú matrica kerülhet mindkét oldalsó gólvonalra.
- Mindkét kapuban elhelyezhető egy 300 cm x 80 cm-es matrica.
- Az elhelyezett matricák vonalakat nem érinthetnek.

4.3. Nézőtér

4.3.1. A kézilabda pályák ülőhelyei minimum számának meghatározása

Kategóriák	Ülőhelyek minimum száma
[A]	2000 fő
[B]	250 fő ³
[C]	100 fő
[D]	50 fő
[E]	nem elvárt

4.3.2. Általános szabályok

- A sportlétesítmény befogadóképességének legkevesebb 10%-át kizárólag a vendégszurkolók számára kell biztosítani a nézőtér elkülönített területén. Amennyiben ez nem megoldható a sportrendezvény kizárólag vendégszurkolók által látogatható. (A tornarendszerű lebonyolítású mérkőzések esetében ezen pont nem alkalmazandó)
- A nézőtér burkolatát folyamatosan olyan állapotban kell tartani, hogy az balesetmentes legyen és annak felszedése, illetve a játéktérre történő bedobálása ne legyen lehetséges.

[A] kategóriára vonatkozó szabályok

- A sportlétesítménynek minimum 2 hosszú oldali lelátóval kell rendelkeznie.

[B] kategóriáira vonatkozó szabályok

³ A [B] kategóriában meghatározott minimum ülőhelyszám 2024/2025 bajnoki szezontól kezdődően 500 főre módosul.

- A sportlétesítménynek minimum 1 hosszú oldali lelátóval kell rendelkeznie
[C]-[D] kategóriára vonatkozó szabályok
- A sportlétesítménynek legalább 1 (tetszőleges) oldalán nézőtér kialakítása kötelező.
[E] kategóriára vonatkozó szabályok
- A nézőtér kialakítása opcionális.

4.4. **VIP-re vonatkozó szabályok**

4.4.1. **[A] kategóriára érvényes szabályok**

- A VIP vendégek számára biztosítani kell a nézőtér kapacitásának 5%-át.
- A sportlétesítménynek rendelkeznie kell olyan elkülönített résszel, ahol a VIP vendégek vendégül láthatóak, valamint rendelkeznie kell egy elkülönített catering kiszolgáló résszel is.
- A sportlétesítmény közvetlen környezetében biztosítani kell elkülönített parkolót a vendégek számára.
- A sportlétesítménynek rendelkeznie kell egy külön bejárattal a VIP vendégek számára.

4.4.2. **[B] kategóriára érvényes szabályok**

- A VIP vendégek számára a helyi igényekhez igazodóan szükséges ülőhelyet biztosítani a nézőtéren.
- A sportlétesítménynek rendelkeznie kell olyan elkülönített résszel, ahol a VIP vendégek vendégül láthatóak.
- A sportlétesítmény közvetlen környezetében biztosítani kell elkülönített parkolót a vendégek számára.
- A sportlétesítménynek rendelkeznie kell egy külön bejárattal a VIP vendégek számára.

4.4.3. **[C]-[E] kategóriára érvényes szabályok**

- A VIP helyiség, illetve ülőhelyek kialakítása opcionális.

4.5. **Mosdók**

- 4.5.1. A nézők számára fenntartott mosdók számára és kialakítására az illetékes hatóságok (Nemzeti Népegészségügyi Központ) előírásai irányadóak.

4.6. Öltözők

Játékos öltöző

4.6.1. [A] kategóriára érvényes szabályok

- A sportlétesítménynek rendelkeznie kell legalább 4 db, minimum 30 m²-es, zárható, fűthető, világítható játékos öltözővel, melyekben biztosítva van a kulturált öltözködés, tisztálkodás feltétele.
- Az öltözőkben el kell helyezni 1 db masszázssasztalt.
- Öltözőnként legalább 16 fő részére kell biztosítani ülőhelyet és fogasokat.
- Biztosítani kell legalább 3 db hideg – meleg vizes zuhanyzóállással rendelkező zuhanyzót, hideg – meleg vizes kézmosót és legalább 1 db mellékhelyiséget.

4.6.2. [B]-[D] kategóriára érvényes szabályok

- A sportlétesítménynek rendelkeznie kell legalább 4 db, minimum 20 m²-es, zárható, fűthető, világítható játékos öltözővel, melyekben biztosítva van a kulturált öltözködés, tisztálkodás feltétele. Ezen kategóriákban 2 óránként történő bontásban van lehetőség mérkőzések megtartására. (Az U15, valamint kisebb korosztályok esetében ezen időkorlát betartása nem kötelező előírás.)
- Amennyiben a sportlétesítmény ezen kategóriákban kizárólag 2 db, minimum 20 m²-es, zárható, fűthető, világítható játékos öltözővel rendelkezik 3 óránként történő bontásban van lehetőség mérkőzések megtartására. (Az U15, valamint kisebb korosztályok esetében ezen időkorlát betartása nem kötelező előírás.)
- Öltözőnként legalább 16 fő részére kell biztosítani ülőhelyet és fogasokat.
- Biztosítani kell legalább 2 db hideg – meleg vizes zuhanyzóállással rendelkező zuhanyzót, hideg – meleg vizes kézmosót és legalább 1 db mellékhelyiséget.

4.6.3. [E] kategóriára érvényes szabályok

- A sportlétesítménynek rendelkeznie kell legalább 2 db, minimum 20 m²-es, zárható, fűthető, világítható játékos öltözővel, melyben biztosítva van a kulturált öltözködés, tisztálkodás feltétele.
- Öltözőnként legalább 16 fő részére kell biztosítani ülőhelyet és fogasokat.

- Biztosítani kell legalább 2 db hideg – meleg vizes zuhanyzóállással rendelkező zuhanyzót, hideg – meleg vizes kézmosót és legalább 1 db mellékhelyiséget.

Játékvezetői öltöző

4.6.4. [A] kategóriára érvényes szabályok

- A sportlétesítménynek rendelkeznie kell legalább 2 db, minimum 16 m²-es, zárható, fűthető és kellően megvilágított játékvezetői öltözővel, melyekben biztosítva van a kulturált öltözködés, tisztálkodás lehetősége.
- Öltözőnként legalább 4 fő részére ülőhelyet, fogast, 1 db íróasztalt, számítógépet, nyomtatót és internet hozzáférést kell biztosítani.
- A játékvezetői öltözőben kötelező zuhanyzó és mosdó kialakítása.

4.6.5. [B]-[C] kategóriára érvényes szabályok

- A sportlétesítménynek rendelkeznie kell legalább 2 db, minimum 16 m²-es, zárható, fűthető és kellően megvilágított játékvezetői öltözővel, melyekben biztosítva van a kulturált öltözködés, tisztálkodás lehetősége.
- Öltözőnként legalább 4 fő részére ülőhelyet, fogast kell biztosítani.
- A játékvezetői öltözőben kötelező zuhanyzó és mosdó kialakítása.

4.6.6. [D] kategóriára érvényes szabályok

- A sportlétesítménynek rendelkeznie kell legalább 1 db, minimum 12 m²-es, zárható, fűthető és kellően megvilágított játékvezetői öltözővel, melyekben biztosítva van a kulturált öltözködés, tisztálkodás lehetősége.
- Öltözőnként legalább 4 fő részére ülőhelyet, fogast kell biztosítani.
- A játékvezetői öltözőben kötelező zuhanyzó és mosdó kialakítása.

4.6.7. [E] kategóriára érvényes szabályok

- A sportlétesítménynek rendelkeznie kell legalább 1 db, minimum 12 m²-es, zárható, fűthető és kellően megvilágított játékvezetői öltözővel, melyekben biztosítva van a kulturált öltözködés, tisztálkodás lehetősége.
- Öltözőnként legalább 4 fő részére ülőhelyet, fogast kell biztosítani.
- A játékvezetői öltözőben kötelező zuhanyzó kialakítása.

4.7. Orvosi szoba

4.7.1. [A]-[C] kategóriára érvényes szabályok

- Orvosi szoba kialakítása kötelező.
- A szoba felszereltsége: 1 db vizsgálóágy, 1 db vérnyomásmérő, 1 db oxigénpalack (maszkkal), 1 db hűtőszekrény.
- A sportlétesítményben 1 db újraélesztő készülék elhelyezése kötelező.

4.7.2. [D]-[E] kategóriára érvényes szabályok

- Orvosi szoba kialakítása opcionális.
- A sportlétesítményben 1 db újraélesztő készülék elhelyezése kötelező.

4.8. Doppingszoba

4.8.1. [A] kategóriára érvényes szabályok

- Doppingszoba kialakítása kötelező.
- Legalább 20 m² alapterületűnek kell lennie a helyiségnek és három elválasztott részből kell állnia: váróhelyiség, teszhelyiség, mintavételi helyiség.
- A teszhelyiségben biztosítani kell egy asztalt, 4 db széket, egy mosdót és egy zárható szekrényt.
- A mintavételi résznek rendelkeznie kell egy db angol WC-vel és egy mosdóval.

4.8.2. [B]-[E] kategóriára érvényes szabályok

- Doppingszoba kialakítása opcionális.

4.9. Szervezői szoba

4.9.1. [A] kategóriára érvényes szabályok

- A szervezők és az önkéntesek részére szervezői szoba kialakítása kötelező.

4.9.2. [B]-[E] kategóriára érvényes szabályok

- A szervezők és az önkéntesek részére szervezői szoba kialakítása opcionális.

4.10. Büfék

4.10.1. [A] kategóriára érvényes szabályok

- A nézők részére minimum 2 db büfét kell kialakítani, amely biztosítja a szurkolók kiszolgálását a félidei szünetben.

4.10.2. [B] kategóriára érvényes szabályok

- A nézők részére minimum 1 db büfét kell kialakítani, amely biztosítja a szurkolók kiszolgálását a félidei szünetben.

4.10.3. [C]-[E] kategóriára érvényes szabályok

- A nézők részére büfé kialakítása opcionális.

4.11. Eredményjelző berendezés

4.11.1. Általános szabályok

- Az eredményjelző berendezéseknek elektromos üzemeltetésűnek kell lenniük. Kivételt képeznek ez alól az [E] kategóriába besorolt sportlétesítmények.

4.11.2. [A] kategória eredményjelző berendezésére vonatkozó szabályok

- A sportlétesítményben 2 db eredményjelző elhelyezése kötelező.
- A berendezés mutassa
 - a mérkőzés eltelt vagy hátralévő idejét,
 - az eredmény alakulását, valamint
 - minimum 3-3 kiállítást.
- Tartalékként biztosítani kell egy nagyméretű kb. 25 cm átmérőjű órát, amely rendelkezik perc- és másodpercmutatóval.

4.11.3. [B]-[C] kategória eredményjelző berendezésére vonatkozó szabályok

- A sportlétesítményben 1 db eredményjelző elhelyezése kötelező.
- A berendezés mutassa
 - a mérkőzés eltelt vagy hátralévő idejét,
 - az eredmény alakulását, valamint
 - minimum 2-2 kiállítást.

4.11.4. **[D] kategória eredményjelző berendezésére vonatkozó szabályok**

- A sportlétesítményben 1 db eredményjelző elhelyezése kötelező.
- A berendezés mutassa
 - a mérkőzés eltelt vagy hátralévő idejét, valamint
 - az eredmény alakulását.

4.11.5. **[E] kategória eredményjelző berendezésére vonatkozó szabályok**

- A sportlétesítményben 1 db eredményjelző elhelyezése kötelező, típusa opcionális.

4.12. **Biztonságtechnikai előírások**

4.12.1. A biztonságtechnikai előírásokat, a sportrendezvények biztonságáról szóló 54/2004. (III.31.) Kormány rendelet határozza meg.

4.13. **Parkolóhely**

4.13.1. A hivatalos személyek gépjárműveinek parkolóhely biztosítása kötelező.

4.13.2. A hivatalos személyek személygépjárműveinek védelméért a szervező felel.

4.13.3. Biztosítani kell, hogy a csapatok ki-és beszállása idejére az őket szállító busz be tudjon állni, és biztonságosan ki tudjon állni. A buszok mérkőzés alatti parkolása máshol is megoldható, de biztosítani kell azok megfelelő védelmét.

4.13.4. A VIP vendégek részére kialakítandó parkolókra vonatkozó szabályokat a 3.4. pont tartalmazza.

4.14. **A média munkájának biztosítására vonatkozó szabályok**

Média helyiség

4.14.1. **[A] kategóriára vonatkozó szabályok**

- Sajtótájékoztató tartására alkalmas, elzárt média helyiség kialakítása kötelező.
- A helyiségnek alkalmasnak kell lennie minimum 20 fő befogadására.
- Legalább 10 fő részére munkaasztal biztosítandó.
- A helyiségnek áramellátással és internet hozzáféréssel kell rendelkeznie.

4.14.2. **[B]-[C] kategóriára vonatkozó szabályok**

- Sajtótájékoztató tartására alkalmas, elzárt, elkerített terület kialakítása kötelező, ahol biztosított az interjúztatott személyek és az újságírók feladatának ellátása.
- A helyiségnek alkalmasnak kell lennie minimum 20 fő befogadására.
- A helyiségnek áramellátással és internet hozzáféréssel kell rendelkeznie.

4.14.3. [D]-[E] kategóriára vonatkozó szabályok

- A médiahelyiség kialakítása opcionális.

Közvetítő állás

4.14.4. [A]-[B] kategóriára vonatkozó szabályok

- Közvetítő állás kialakítása kötelező, minimum 3 fő részére alkalmas ülőhellyel és asztallal, ahonnan az előírt videófelvétel elkészíthető és a játéktér területén történő minden releváns tevékenység rögzíthető
- Internethozzáférés és áramellátás biztosítása kötelező.

4.14.5. [C]-[D] kategóriára vonatkozó szabályok

- Közvetítő állás kialakítása kötelező, ahonnan az előírt videófelvétel elkészíthető és a játéktér területén történő minden releváns tevékenység rögzíthető.

4.14.6. [E] kategóriára vonatkozó szabályok

- Közvetítő állás kialakítása opcionális.

5. Záró rendelkezések

- 5.1. Jelen szabályzatot a Magyar Kézilabda Szövetség Elnöksége 1./2023. (I.13.) sz. hozott határozatával elfogadta, mely az elfogadás napján lép hatályba, és amelyet a folyamatban lévő ügyekre is alkalmazni kell.

Dr. Kocsis Máté

elnök

a Magyar Kézilabda Szövetség Elnöksége képviselőjeként

1. sz. melléklet – Kézilabda Pályahitelesítési Jegyzőkönyv


2. sz. melléklet – Kapura vonatkozó előírások

3. sz. melléklet – Kézilabda pályára vonatkozó előírások

4. sz. melléklet – TV- közvetítőköcsi- állásra vonatkozó ajánlás

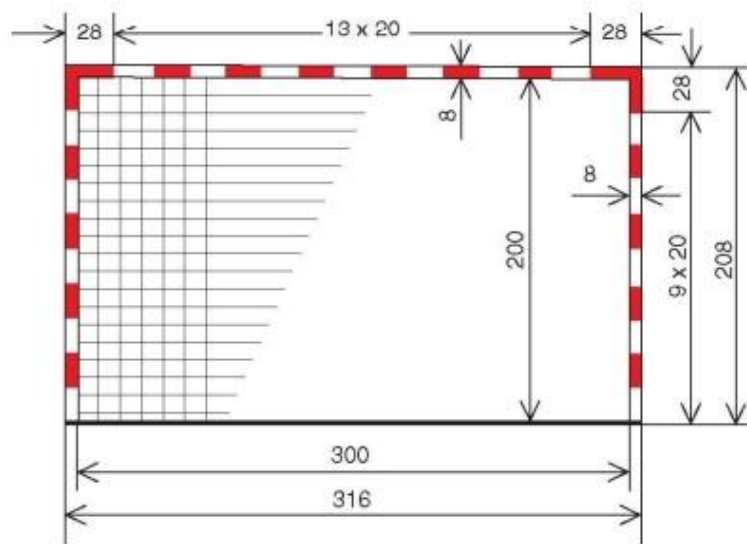
Mellékletek

1. számú melléklet

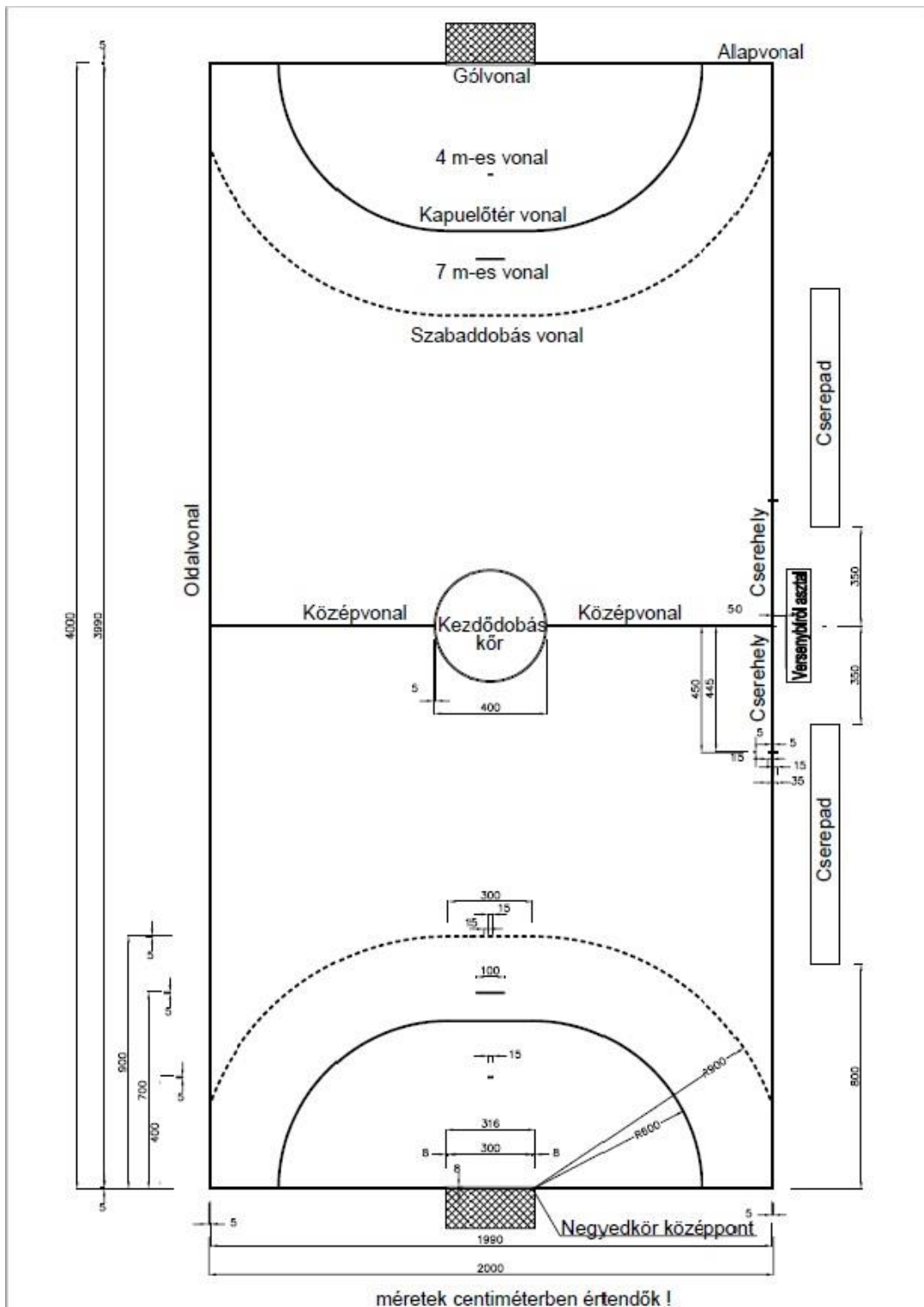
KÉZILABDA PÁLYAHITELESÍTÉSI JEGYZŐKÖNYV				_____ kategóriai besorolás
Magyar Kézilabda Szövetség				
Iktatószám:				
_____/2023	(Amennyiben egyazon sportlétesítményen belül egynél több pálya található, kötelező minden egyes pályára külön jegyzőkönyvet készíteni, és a pályára vonatkozó részeket kitölteni!)			
Sportlétesítmény adatai:				
A létesítmény neve:				
A létesítmény címe:				
A létesítmény tulajdonosa:				
A létesítmény üzemeltetője:				
Pályahitelesítés időpontja:				
Jelen vannak:				
MKSZ megbízottja:				
Sportszervezet megbízottja:				
További személyek I.:				
További személyek II.:				
További személyek III.:				
I. Sportlétesítmény adatai:				
bejáratok száma:	db	külön a hazai-vendég bejárat:*	igen / nem	
mosdó száma:	db	külön a hazai-vendég mosdó:*	igen / nem	
II. A kézilabda pálya jellemzői:				
a játéktér hossza:	méter			
a játéktér szélessége:	méter			
a játéktér talaja:*	Gerflor / parketta / műanyag / rekortán / egyéb		egyéb esetén: _____	
a játéktér vonalazása:*	Kizárólag kézilabda vonalazás / Kézilabda vonalazáson kívül más vonalazás is található			
belmagasság:	méter			
biztonsági zóna alapvonalától:	méter		méter	
oldalvonalátólvonalától:	méter		méter	
versenybírói asztal hossza:	méter	férőhelye:		fő
kapu szélessége:	centiméter			
kapu magassága:	centiméter			
kapufa vastagsága:	centiméter			
kapu állapota: *	megfelelő / nem megfelelő			
hátsó kitámasztás mérete alul:	centiméter			
hátsó kitámasztás mérete felül:	centiméter			
kapuhálók állapota: *	megfelelő / nem megfelelő			
labdafogó mérete:	méter	színe:	_____	
hazai kispad férőhely:	fő	vendég kispad férőhely:		fő
hazai kezdete a középvonalától:	centiméter	vendég kispad esetén:		centiméter
hazai külső vége a középvonalától:	centiméter	vendég kispad esetén:		centiméter
fénymérési jegyzőkönyv:*	rendelkezésre áll és megfelelő / rendelkezésre áll, de nem megfelelő / nem áll rendelkezésre			
előírt minimum LUX megléte:*	mindenhol rendben / a játéktér bizonyos területein nem elegendő / nem megfelelő			
eredményjelző típusa:				
eredményjelző(k) darabszáma:	db			
időkérés mutatására alkalmas:*	igen / nem			
kiállítás mutatására alkalmas*	nulla / egy / kettő / több		több esetén pontosan: _____	

III. Öltözők jellemzői:								
helyiség típusa	hosszúság (m)	szélesség (m)	magasság (m)	tusolók (db)	angol wc (db)	piszoár (db)	ülőhely (fő)	állapot
játékos öltöző 1:								megfelelő / nem megfelelő
játékos öltöző 2:								megfelelő / nem megfelelő
játékos öltöző 3:								megfelelő / nem megfelelő
játékos öltöző 4:								megfelelő / nem megfelelő
játékos öltöző 5:								megfelelő / nem megfelelő
játékos öltöző 6:								megfelelő / nem megfelelő
játékevezetői öltöző 1:								megfelelő / nem megfelelő
játékevezetői öltöző 2:								megfelelő / nem megfelelő
IV. Lelátó és nézőtér jellemzői:								
a nézőtér befogadóképessége:				fő	lelátó oldalainak száma:			oldal
ebből ülőhely:				fő				
ebből állóhely:				fő				
kialakítása:*	fix / mobil / vegyes							
				hazai nézők szektorának befogadóképessége:				fő
				vendég nézők szektorának befogadóképessége:				fő
Nézőtéri férfi WC:				darab	angol WC száma:			darab
Nézőtéri női WC:				darab	angol WC száma:			darab
Nézőtéri mozgáskorlátozott WC:				darab	angol WC száma:			darab
Nézőteret elhatároló korlát:*	fix / mobil / vegyes							
V. Egyéb helyiségek								
helyiség típusa		Darabszám	szélesség (m)	hossz (m)	magasság (m)	Befogadóképesség (fő)	állapot	
Büfé:*	van / nincs						megfelelő / nem megfelelő	
TV közvetítő állás:*	van / nincs						megfelelő / nem megfelelő	
Sajtó szoba:*	van / nincs						megfelelő / nem megfelelő	
VIP helyiség:*	van / nincs						megfelelő / nem megfelelő	
Orvosi szoba:*	van / nincs						megfelelő / nem megfelelő	
Dopping szoba:*	van / nincs						megfelelő / nem megfelelő	
Szertár:*	van / nincs						megfelelő / nem megfelelő	
VI. Egyéb felszereltség								
Digitális jegyzőkönyv eszközei:	rendelkezésre áll / nem áll rendelkezésre							
Nyomtató:	rendelkezésre áll / nem áll rendelkezésre				darabszám:		darab	
Internetkapcsolat:	rendelkezésre áll / nem áll rendelkezésre				típusa:*	mobil / vezetékes / WIFI FREE / WIFI korlátozott		
Hordágy:	rendelkezésre áll / nem áll rendelkezésre							
Rendezői mellény:	rendelkezésre áll / nem áll rendelkezésre				darabszám:		darab	
Mentőláda:	rendelkezésre áll / nem áll rendelkezésre							
Defibrillátor:	rendelkezésre áll / nem áll rendelkezésre							
Hangosítás	rendelkezésre áll / nem áll rendelkezésre							
VIII. Parkoló								
a parkoló befogadóképessége:				személyautó			autóbusz	
				őrzött parkoló: * rendelkezésre áll / nem áll rendelkezésre				
				3 darab őrzött parkolóhely a hivatalos személyeknek * biztosított / nem biztosított				
				VIP parkoló: * rendelkezésre áll / nem áll rendelkezésre				
* A megfelelő rész aláhúzandó.								
				Sportszervezet megbízottja			MKSZ megbízottja	
Egyéb jelenlévő								

2. számú melléklet



3. számú melléklet



4. számú melléklet

TV- közvetítőkocsi- állásra vonatkozó ajánlás

A TV-közvetítőkocsi-álláson (a továbbiakban: compound) állnak azok a járművek (pl. közvetítő kocsik, kiszolgáló autók, SNG kocsik), amelyek a TV közvetítésben, a jel előállításában vagy annak továbbításában vesznek részt.

Elhelyezkedése, kialakítása

Ezt a területet a játéktérhez, pályához a lehető legközelebb kell kialakítani úgy, hogy az autók a lehető legközelebb állhassanak az épülethez (adott esetben bent), az épületben meghatározott TV közvetítési oldalhoz. A közönségtől elzárt, őrzött területen kialakított TV compound mérete min. 500 m² (nemzetközi események esetén min. 1000-1500 m²); burkolata szilárd, időjárásálló (bruttó 45 tonna teherbírású), felülete sík (max. 4° lejtéssel). Kialakításánál figyelembe kell venni, hogy nyerges vontatású (akár 18 méter hosszát is meghaladó) teherautók számára megközelíthető legyen és rendelkezzen közvilágítással, mivel a területen, esti/éjszakai munkavégzés is lehetséges. A compoundról déli irányban kilátást kell biztosítani az SNG kocsi számára 23° Kelet iránytól 15° Nyugat irányig. (A műholdak szerepe jelenleg csökken az optikai kapcsolatok fejlődésével, de nemzetközi események esetén érdemes lehet a 40° Kelet és a 22° Nyugat kiterjesztés.)

Áramellátás

Az épület alap és/vagy ideiglenes áramellátásának megfelelőnek kell lenni ahhoz, hogy a compoundon felmerülő szünetmentes (technical) és nem szünetmentes (domestic) áram igényét ki tudja szolgálni a compoundon vagy az épületben lévő fix csatlakozási pontokkal. A közvetítő járművek alap áramigénye (általában) a háromfázisú 32 A és 125 A (technical) között van. A közvetítőkocsitól a közvetítéshez szükséges forgatási pozíciókig (kamerapozíciók, kommentátorállások, interjú/flash/pályaszéli interjú pozíció, open stúdió helyszín stb.), kábelezési útvonalakra van szükség, kezdve azzal a nyílással (cable hole), amely az épületbe vezet. A kábelezési útvonalak biztonságáról (figyelembe véve a tűzvédelmi előírásokat is) és annak kialakításáról a fogadó félnek, a létesítménynek kell gondoskodnia.

A kábelezési útvonalakon túl, többszálás optikai végpontok biztosítására is szükség van a telekommunikációs szolgáltatótól és felé, valamint további optikai végpontokra a megadott közvetítési pozíciók között. (Eldöntendő, hogy az épület rendelkezzen-e saját, beépített SMPTE kamerakábelekkel vagy minden alkalommal ideiglenes kábelezéssel oldják meg.)

Internetellátás

A közvetítőkocsi számára 10/10Mbit/s vezetékes internetet szükséges biztosítani. A compound területén megfelelő mobil, illetve nagyobb események alatt a broadcast számára használható WiFi lefedettségnek kell lenni.

Egyéb

A közvetítésben résztvevő személyzet közlekedési útvonalát úgy kell kialakítani, hogy a lehető legrövidebb úton el tudjon érni a közvetítés lebonyolításában szerepet kapó, épületen belüli és kívüli helyszínekre.

Fel kell készülni arra, hogy mozgáskorlátozott munkatársak által is használható útvonal is rendelkezésre álljon.

Ugyancsak fontos, hogy a compoundról könnyen elérhető, megfelelő számú WC/mosdó legyen kijelölve az ott dolgozók számára.